


Pray and Play

Little Chicks

What's Included:

- Memory verse in English and Spanish
- "Little Chicks" Poem in English and Spanish
- English and Spanish letter of the week coloring pages
- Move and learn game
- Craft



**BABY
DEVOS**



How To Use

The Little Chicks Play Pack

The Little Chicks Pray and Play Pack was designed to guide young children in exploring Psalm 91:4 as they learn about chickens!

This pack can easily be adapted for either home or classroom settings. Each element of the packet is designed to grow children's faith as they work on Kindergarten-readiness skills.

-Key Verse: Psalm 91:4a

A copy of this verse has been included in both Spanish and English for bilingual families, and those learning Spanish. Your family may work to memorize the verse, simply read the verse before activities, or hang in your home as a prayer reminder. The Psalms are a collection of prayers, so as we play through this verse, we are praying that the Lord would remind us of his protection during times of trouble. We pray that our littles would be rooted in the fact that they are loved by God, and no matter what life throws their way, he will sustain them.

-Poem: Los Pollitos/The Little Chicks

This is a traditional Spanish nursery rhyme which I have provided a copy of in both Spanish and English. This particular poem talks about how a mother hen cares for her chicks. she provides food for them, and puts them under her wing to protect them against the elements. In the same way, God provides for our every need, and we find refuge in him.

- Letter of the Week:

Included are coloring pages to explore "C is for Chick" and "P is for Pollito."

-Learn and Move Game:

Moving is such a wonderful way for little ones to engage in learning. included in this pack is the "Feed the Chickie" game which encourages little ones to use their fine-motor skills as they care for a baby chick, and get their wigglea out.

-Craft: Under Wing

In this pack is included a simple craft for young children to complete semi-independently. All you need is yellow paint, and a fine-tip marker. All other materials are included in this packet.

Comó Usar

Orar y Jugar con Pollitos

Orar y Jugar con Pollitos fue diseñado para guiar a los niños pequeños a explorar el Salmo 91: 4 a medida que aprenden sobre los pollos!

Este paquete se puede adaptar fácilmente para la configuración del hogar o del aula. Cada elemento del paquete está diseñado para aumentar la fe de los niños mientras trabajan en las habilidades de preparación para el Kindergarten.

Verso Clave: Salmo 91: 4a.

Se ha incluido una copia de este versículo tanto en español como en inglés para familias bilingües y para aquellos que están aprendiendo español. Su familia puede trabajar para memorizar el verso, simplemente lea el versículo antes de las actividades, o cuélguelo en su hogar como un recordatorio de oración. Los Salmos son una colección de oraciones, así que a medida que jugamos a través de este versículo, estamos orando para que el Señor nos recuerde su protección en tiempos de problemas. Oramos para que nuestros pequeños se arraiguen en el hecho de que son amados por Dios, y no importa lo que la vida les presente, Él los sostendrá.

-Poem: Los Pollitos / Los Pollitos

Esta es una canción de cuna tradicional española de la que he proporcionado una copia en español e inglés. Este poema en particular habla de cómo una gallina madre cuida a sus polluelos. ella les proporciona comida y las pone bajo su ala para protegerlos contra los elementos. De la misma manera, Dios provee para cada una de nuestras necesidades, y encontramos refugio en él.

- Carta de la semana:

Se incluyen páginas para colorear para explorar "C is for Chick" y "P is for Pollito".

-Aprender y mover juego:


Mudarse es una manera maravillosa para que los pequeños aprendan. este paquete incluye el juego "Feed the Chickie" que alienta a los pequeños a usar sus habilidades de motricidad fina mientras cuidan a un pollito y sacan su pelea.

-Craft: Under Wing

En este paquete se incluye un arte simple para que los niños pequeños completen semi-independientemente. Todo lo que necesita es pintura amarilla y un marcador de punta fina. Todos los demás materiales están incluidos en este paquete.


"He will cover you
with his feathers,
and under his wings
you will find refuge."

-Psalm 91:4a



"Con sus plumas te
cubrirá, y debajo sus
alas estarás seguro."

-Salmos 91:4a




The Little Chicks

The little chicks say
Pío pío pío,
When they are hungry,
And when they are cold.

The mama hen looks for
The corn and wheat,
She gives them food to eat,
And puts them under wing.

Underneath her two wings,
Cuddled all together,
the little chicks sleep,
until another day.




Los Pollitos

Los pollitos dicen
Pío pío pío
Cuando tienen hambre
Y cuando tienen frío


La gallina busca
El maíz y el trigo
Les da la comida
Y les presta abrigo

Bajos sus dos alas
Acurrucaditos
Duermen los pollitos
Hasta el otro día




P


es para Pollitos



C

is for Chicks





Feed the Chickie Game

Objective

This game provides the opportunity to talk about how mama hens care for their babies. In the same way, God cares for us. He provides for all of our needs. Children will work on fine-motor skills and get their wiggles out while learning about caring for a baby chick.

What You Need


1. Baby chick cut-out
2. Container (i.e. jar, empty puffs container, recycled soda bottle, etc).
3. Tongs (1 set for each child)
4. Pom Poms

Set-up

1. Cut-out baby chick and glue or tape to container.
2. Spread pom-poms over play area.
3. Give each child a pair of tongs.

How To Play

Have children use their tongs to pick up the pom-poms and "feed" them to the baby chick (drop them into the container.). Continue picking up the pom-poms until the baby chick is full, or there are no more pom-poms. For younger children, you may choose to have them use their fingers instead of tongs. Encourage them to practice their pincer grasp. For groups of children, you may choose to have more than one baby chick. Make copies of the baby chick cut-out, and glue to multiple containers.



Feed the Chickie Game

Objetivo

Este juego brinda la oportunidad de hablar sobre cómo las gallinas cuidan a sus bebés. De la misma manera, Dios nos cuida. Él provee para todas nuestras necesidades. Los niños trabajarán en habilidades de motricidad fina mientras aprenden sobre el cuidado de un pollito.

Suministros

1. Recorte de pollito
2. Recipiente (e.g. vaso, botella, jarra, etc.).
3. Pinzas (1 para cada niño)
4. pompones

Preparar

1. Recortar el pollito y pegarlo o pegarlo en el recipiente.
2. Extiende los pompones sobre el área de juego.
3. Déle a cada niño un par de pinzas.

Jugar

Haga que los niños usen sus pinzas para recoger los pompones y "alimentarlos" al pollito (dejarlos en el recipiente). Continúe recogiendo los pompones hasta que el pollito esté lleno, o no haya más pompones.

Under Wing Craft

Objective


Children will make a visual reminder of the key verse. This activity provides an opportunity to talk about how a mama hen gathers her baby chicks under wing to protect them from the elements. In the same way, God protects us during our times of struggle.

What You Need

- Mama Hen Verse Sheet (Next Page)
- Yellow paint or ink
- Black Fine-tip marker

What You Do

Guide your child to dip their thumb in the paint or ink and press it on to the paper around the mama hen. Repeat several times, until the mama hen is surrounded by little yellow dots. Let dry. When dots are dry, use the marker to add a little beak and eye to each dot to make baby chicks.



Arte: Debajo Las Alas

Objetivo


Los niños harán un recordatorio visual del versículo clave. Esta actividad brinda la oportunidad de hablar sobre cómo una gallina mamá junta a sus polluelos debajo del ala para protegerlos de los elementos. De la misma manera, Dios nos protege durante nuestros tiempos de lucha.

Suministros

- Página de Versículo (Proxima Página)
- Pintura o Tinta Amarillo
- Marcador Negro


Hacer

Guíe a su hijo para que moje la pintura o la tinta con el pulgar y presione sobre el papel que rodea a la mamá gallina. Repita varias veces, hasta que la mamá gallina esté rodeada de pequeños puntos amarillos. Deje secar. Cuando los puntos estén secos, use el marcador para agregar un poco de pico y ojo a cada punto para hacer pollitos.




"He will cover you with his feathers,
and under his wings you will find refuge."

-Psalm 91:4a



"Con sus plumas te cubrirá, y debajo sus
alas estarás seguro."

-Salmos 91:4a



More Ideas!

Farm Day!

Is there a farm in your area? Maybe the county fair is coming soon? Find an opportunity to see chickens and their babies in real life.

Recommended Resources

- "Count Your Chickens" Game by Peaceable Kingdom Games
- "Bajo Tu Abrigo" by Generacion 12 Kids
- "Your Wings" by Lauren Daigle

Book Recommendations

- "Los Pollitos/ Little Chickies" by Canticos
- "Charlie the Chick/ Pollito Pepe" by Nick Denchfield
- "Daisy Comes Home" by Jan Brett
- "Mama, Clo-clo" by Keith Baker
- "Where, Oh Where Is Rosie's Chick?" Pat Hutchins
- "Nora's Chicks" by Patricia Maclachlan
- "Pollito Benito" by Antoon Krings
- "This Little Chick" by John Lawrence

¡Mas Ideas!

Día en la Granja

¿Hay una granja en su área? Tal vez la feria del condado está llegando pronto? Encuentra la oportunidad de ver pollos y sus bebés en la vida real.

Recursos Recomendados

- "Count Your Chickens" Game by Peaceable Kingdom Games
- "Bajo Tu Abrigo" por Generacion 12 Kids
- "Your Wings" by Lauren Daigle

Recomendaciones para Libros

- "Los Pollitos/ Little Chickies" by Canticos
- "Charlie the Chick/ Pollito Pepe" by Nick Denchfield
- "Daisy Comes Home" by Jan Brett
- "Mama, Clo-clo" by Keith Baker
- "Where, Oh Where Is Rosie's Chick?" Pat Hutchins
- "Nora's Chicks" by Patricia Maclachlan
- "Pollito Benito" by Antoon Krings
- "This Little Chick" by John Lawrence